

نارتھ لیس ہال (North Lees Hall) میں آپ کا استقبال ہے نیشنل پارک اتھارٹی کے اسٹیج نارتھ لیس ایسٹیٹ (Stanage-North Lees Estate) کا حصہ

تاریخ سے معمور ایک ہال

150 سال قبل اس مقام پر کھڑے ہوتے تو آپ کی ملاقات ادبی نابغہ روزگار شخصیت شارلٹ برنٹ (Charlotte Brontë) سے ہو جاتی جو کہ نارتھ لیس ہال (North Lees Hall) کے اپنے ایک دورے پر تشریف لائی تھیں۔ درحقیقت، ایسا سمجھا جاتا ہے کہ خود اس ہال نے جین ایر (Jane Eyre) میں افسانوی تھورن فیلڈ ہال (Thornfield Hall) کے لیے تحریک فراہم کی ہے۔

ٹاور ہاؤس کو سولہویں صدی کے اواخر میں تعمیر کیا گیا تھا۔ رابرٹ اسمتھسن (Robert Smythson) شاید اس کے معمار تھے جنہوں نے ولٹ شائر (Wiltshire) میں لانگ لیٹ ایسٹیٹ (Longleat Estate) پر اپنا کرافٹ سیکھنے کے بعد چسٹر فیلڈ (Chesterfield) کے پاس ہارڈوک ہال (Hardwick Hall)، اور نائنگھم (Nottingham) کے وولٹن ہال (Wollaton Hall) کو ڈیزائن کیا تھا۔


ایسٹیٹ (Estate) کانسی کے زمانہ (Bronze Age) سے موجودہ زمانہ تک کہ پیریٹج فیچرز پر مشتمل ہے۔ یہ ہال اور وسیع تر فارم نیشنل پارک (National Park) کے ذریعہ 1978 میں حاصل کیا گیا تھا، اور آج اس کی دیکھ بھال مخصوص کرایہ داروں کے ذریعہ کی جاتی ہے جو یہاں رہتے اور کام کرتے ہیں۔ آپ اس پاس کے کیمپ سائڈ اور کاٹیج بھی دیکھ سکتے ہیں جس کی دیکھ ریکھ نیشنل پارک اتھارٹی (National Park Authority) کے ذریعہ مہمانوں کی رہائش گاہ کے طور پر کی جاتی ہے۔


تحفظ سے متعلق فارمنگ


ایسٹیٹ (Estate) میں جس طرح ہماری زمین کی دیکھ بھال کی جاتی ہے وہ حالیہ سالوں میں بہت بدل گئی ہے جبکہ ہم کم ارتکازی فارمنگ کے طریقوں کے فوائد کو سمجھنے لگے ہیں۔ نارتھ لیس ہال (North Lees Hall) کے آس پاس کھیتوں میں آپ بھیڑ اور چوپائے دونوں دیکھ سکتے ہیں، جو اعلیٰ معیاری بیف اور بھیڑ پیدا کرنے کے لیے پالے جاتے ہیں۔ یہ منتخب طور پر باری باری کھیت کے مخصوص علاقوں کے چرنے پر مشتمل ہوتا ہے جس سے "انتہائی زیادہ چرنے کا عمل" اور گھاسوں اور مٹیوں پر اضافی دباؤ نہیں ہوتا ہے۔

قدرت کے ساتھ کام کرنا

روایتی دیہی مہارتیں جیسے جھاڑی باڑ لگانا اور ڈرائی اسٹون والنگ ایسٹیٹ (Estate) کی خصوصیت کو برقرار رکھنے میں مدد کرتے ہیں۔ جھاڑی باڑ سال بھر جنگلی جانوروں کے لیے مسکن اور فیڈنگ بھی فراہم کرتے ہیں۔ ڈرائی اسٹون والز خاص طور پر کائیوں، موسز، فرنوں اور متعدد غیر فقاری جانوروں کے لیے اہم ہوتے ہیں۔ موسم بہار اور موسم گرما میں، بہت ساری چرا گاہیں جنگلی پھولوں اور گھاسوں سے بھی لہلہا اٹھتی ہیں – اور پولینیٹرز جیسے شہد کی مکھیوں اور تتلیوں کو اپنی جانب متوجہ کرتی ہیں جیسے اسمال کوپر (تصویر میں موجود)۔ یہ کام 'گرین ہے' (مقامی بیجوں سے پیک شدہ) کے اشتراک سے انجام دیا گیا ہے جسے استعمال شدہ انواع کے مقامی ماخذ کو یقینی بناتے ہوئے پورے پیک ڈسٹرکٹ (Peak District) سے حاصل کیا گیا ہے۔

کے زمین پر رہ رہے چرند و پرند اور دیگر جنگلی جانوروں کو پریشان نہ کرنے کے لیے اپنے کتے کو کسی رسی یا زنجیر سے بندھا ہوا رکھیں۔ 

دروازے دروازے یا فراہم شدہ زینے استعمال کریں۔ آپ نے جو دروازے کھولے ہیں انہیں بند کر کے دوبارہ کنڈی لگا دیں۔ 

گندگی کوئی نشانہ نہ چھوڑیں۔ گندگی اور کتے کی غلاظت کے لیے کچرے کے ڈبوں کا استعمال کریں، یا اس سے بھی بہتر یہ ہے کہ آپ اپنی گندگی گھلے جائیں۔ 

آگ کیمپ فائرز اور باربکیوز (BBQs) کی اجازت نہیں ہے۔ پکنکس شاندار ہیں مگر براہ کرم صاف صفائی رکھیں اور آپ جو بھی لائیں اسے گھر واپس لے جائیں۔ 